



ΘΡΑΝΙΑ

www.thrania.com
Χριστίνα Μπέσιου

συμπληρωματικό υλικό


ΜΑΘΗΜΑΤΙΚΑ

Υποστηρικτικές

UNO ΠΡΟΠΑΙΔΕΙΕΣ

Οδηγίες χρήσης του παιχνιδιού

Οι κάρτες του παιχνιδιού είναι 112. Υπάρχουν 4 διαφορετικά χρώματα, το κόκκινο, το πορτοκαλί, το πράσινο και το μπλε. Για κάθε χρώμα υπάρχουν 28 κάρτες. Από αυτές, υπάρχουν 12 κάρτες με γινόμενα, 12 κάρτες με τα αποτελέσματά τους και 4 κάρτες με ενέργειες. Ας δούμε τις κάρτες με τις ενέργειες και τι σημαίνουν:




Ενέργεια - απαγορευτικό:

Ο επόμενος χάνει τη σειρά του και παίζει ο μεθεπόμενος.



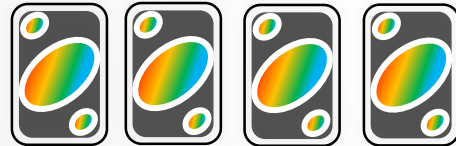
Ενέργεια - Πάρε δύο:

Ο επόμενος παίρνει από το σωρό με τις κάρτες 2 επιπλέον.



Ενέργεια - αλλαγή φοράς:

Αλλάζει η φορά του παιχνιδιού και οι παίκτες παίζουν προς την αντίθετη κατεύθυνση.



Ενέργεια - άλλαξε χρώμα:

Ο κάτοχος της κάρτας αλλάζει το χρώμα και προτείνει όποιο επιθυμεί για τον επόμενο παίκτη.

Σκοπός του παιχνιδιού είναι να τελειώσουν οι κάρτες ενός παίκτη. Όποιος παίκτης καταφέρει και μείνει χωρίς κάρτες είναι και ο νικητής. Όμως, για να του τελειώσουν οι κάρτες πρέπει να έχει κάνει τις σωστές πράξεις ή επιλογές.

Το παιχνίδι αυτό παίζεται μέχρι 10 παίκτες. Σε κάθε παίκτη μοιράζονται 7 κάρτες. Ο κάθε παίκτης φροντίζει να μην βλέπει κανένας τις κάρτες του. Όλες οι υπόλοιπες κάρτες συγκεντρώνονται σε ένα σημείο προς τα κάτω (το περιεχόμενο να μην είναι φανερό) και μία τυχαία κάρτα (γινόμενου ή αποτελέσματος) από αυτές τοποθετείται φανερά στο κέντρο. Το παιχνίδι ξεκινά!

...Συνέχεια

Τι επιτρέπεται να κάνει ο πρώτος παίκτης και οι υπόλοιποι στη συνέχεια.
Εάν η φανερή κάρτα, που βρίσκεται στο κέντρο, είναι:

- Αποτέλεσμα:

Τότε ο παίκτης ρίχνει ή το γινόμενο που δίνει το συγκεκριμένο αποτέλεσμα σε οποιοδήποτε χρώμα ή μια κάρτα με το ίδιο αποτέλεσμα ίδιου ή διαφορετικού χρώματος ή μια κάρτα ίδιου χρώματος με αυτή που βρίσκεται στο κέντρο αλλά με κανένα κοινό περιεχόμενο. Αν δεν έχει κανένα από τα παραπάνω, ρίχνει μία κάρτα - ενέργεια του ίδιου χρώματος εκτός από την ενέργεια - άλλαξε χρώμα (τη ρίχνει όποτε θέλει). Αν δεν έχει ούτε κάρτες - ενέργεια, παίρνει μία κάρτα από τον σωρό και προσπαθεί ξανά. Αν δεν ταιριάζει κάτι, πάει πάσο και παίζει ο επόμενος παίκτης.

παράδειγμα:

Η κάρτα στο κέντρο έχει τον αριθμό 12 και είναι κόκκινη. Ο παίκτης ρίχνει, εάν έχει, μία κάρτα με το γινόμενο 3×4 ή 2×6 κλπ, οποιοδήποτε χρώματος, ή μια κάρτα με τον αριθμό 12 σε οποιοδήποτε χρώμα. Εάν δεν έχει καμία από αυτές, ρίχνει μία κάρτα κόκκινου χρώματος και οποιοδήποτε περιεχομένου. Διαφορετικά, παίρνει μία κάρτα από τον σωρό. Αν δεν ταιριάζει κάτι, πάει πάσο και παίζει ο επόμενος παίκτης.

- Γινόμενο:

Τότε ο παίκτης ρίχνει ή το αποτέλεσμα που δίνει το συγκεκριμένο γινόμενο σε οποιοδήποτε χρώμα ή μια κάρτα με το ίδιο γινόμενο ίδιου ή διαφορετικού χρώματος ή μια κάρτα ίδιου χρώματος με αυτή που βρίσκεται στο κέντρο αλλά με κανένα κοινό περιεχόμενο. Αν δεν έχει κανένα από τα παραπάνω, ρίχνει μία κάρτα - ενέργεια του ίδιου χρώματος εκτός από την ενέργεια - άλλαξε χρώμα (τη ρίχνει όποτε θέλει). Αν δεν έχει ούτε κάρτες - ενέργεια, παίρνει μία κάρτα από τον σωρό και προσπαθεί ξανά. Αν δεν ταιριάζει κάτι, πάει πάσο και παίζει ο επόμενος παίκτης.


παράδειγμα:

Η κάρτα στο κέντρο έχει το γινόμενο 3×8 και είναι πράσινη. Ο παίκτης ρίχνει, εάν έχει, μία κάρτα με το αποτέλεσμα 24, οποιοδήποτε χρώματος, ή μια κάρτα με γινόμενο που έχει ίδιο αποτέλεσμα σε οποιοδήποτε χρώμα, δηλαδή 6×4 . Εάν δεν έχει καμία από αυτές ή μια κάρτα - ενέργεια ίδιου χρώματος, ρίχνει μία κάρτα πράσινου χρώματος και οποιοδήποτε περιεχομένου. Διαφορετικά, παίρνει μία κάρτα από τον σωρό. Αν δεν ταιριάζει κάτι, πάει πάσο και παίζει ο επόμενος παίκτης.

Νικητής είναι ο πρώτος παίκτης που θα μείνει χωρίς κάρτες. Αν οι κάρτες του σωρού τελειώσουν και δεν ταιριάζει κανένας συνδυασμός με τις κάρτες που έχουν ήδη οι παίκτες, τότε κερδίζει ο παίκτης με τις λιγότερες κάρτες.

UNO ΠΡΟΠΑΙΔΕΙΕΣ

✂ Κόψε τις υόμινες κάρτες με τα γινόμενα.



UNO ΠΡΟΠΑΙΔΕΙΕΣ

✂ Κόψε τις υόμινες κάρτες με τα γινόμενα.



UNO ΠΡΟΠΑΙΔΕΙΕΣ

✂ Κόψε τις κόκκινες κάρτες με τα αποτελέσματα.




UNO ΠΡΟΠΑΙΔΕΙΕΣ

✂ Κόψε τις κόκκινες κάρτες με τα αποτελέσματα.



UNO ΠΡΟΠΑΙΔΕΙΕΣ

✂ Κόψε τις υόμυινες κάρτες με τις ενέργειες.



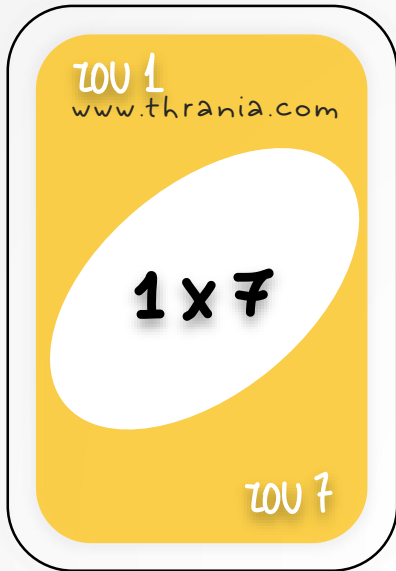
UNO ΠΡΟΠΑΙΔΕΙΕΣ

✂ Κόψε τις υίτρινες κάρτες με τα χινόμενα.



UNO ΠΡΟΠΑΙΔΕΙΕΣ

✂ Κόψε τις υίτρινες υάρτες με τα χινόμενα.



UNO ΠΡΟΠΑΙΔΕΙΕΣ

✂ Κόψε τις υψρινες κάρτες με τα αποτελέσματα.





UNO ΠΡΟΠΑΙΔΕΙΕΣ

✂ Κόψε τις υψρινες κάρτες με τα αποτελέσματα.



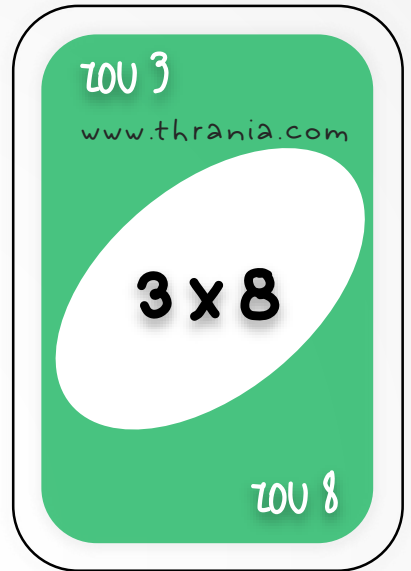
UNO ΠΡΟΠΑΙΔΕΙΕΣ

✂ Κόψε τις υψρινες κάρτες με τις ενέργειες.



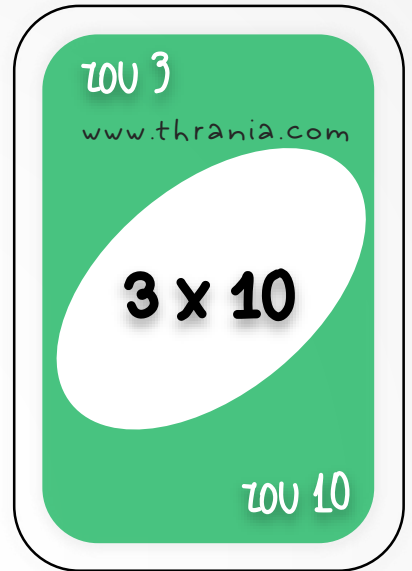
UNO ΠΡΟΠΑΙΔΕΙΕΣ

✂ Κόψε τις πράσινες κάρτες με τα χινόμυνα.



UNO ΠΡΟΠΑΙΔΕΙΕΣ

✂ Κόψε τις πράσινες κάρτες με τα χινόμενα.



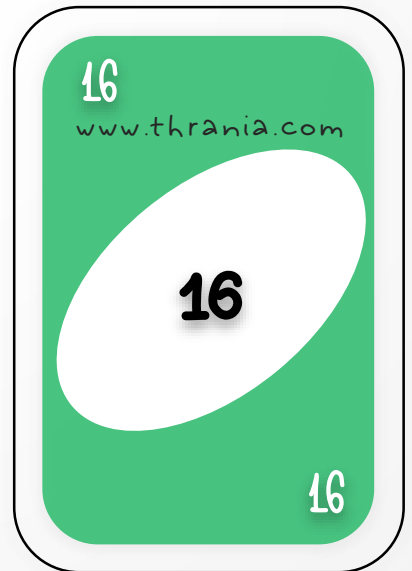


UNO ΠΡΟΠΑΙΔΕΙΕΣ

✂ Κόψε τις πράσινες κάρτες με τα αποτελέσματα.






UNO ΠΡΟΠΑΙΔΕΙΕΣ

✂ Κόψε τις πράσινες κάρτες με τα αποτελέσματα.



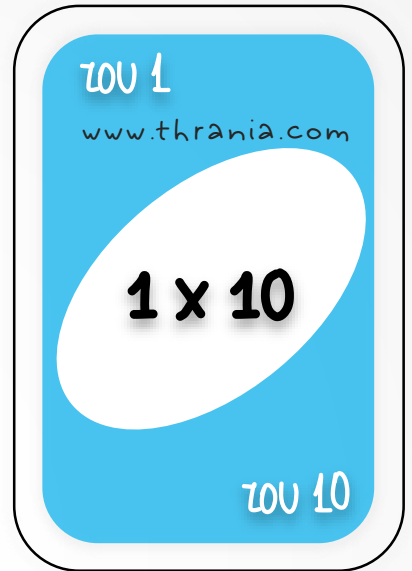
UNO ΠΡΟΠΑΙΔΕΙΕΣ

✂ Κόψε τις πράσινες κάρτες με τις ενέργειες.



UNO ΠΡΟΠΑΙΔΕΙΕΣ

✂ Κόψε τις μπάε υάρζες με τα χινόμενα.



UNO ΠΡΟΠΑΙΔΕΙΕΣ

✂ Κόψε τις κάρτε υάρζες με τα χινόμένα.





UNO ΠΡΟΠΑΙΔΕΙΕΣ

✂ Κόψε τις κάρτε υάρτες με τα αποτελέσματα.






UNO ΠΡΟΠΑΙΔΕΙΕΣ

✂ Κόψε τις μπάλε υάρτες με τα αποτελέσματα.



UNO ΠΡΟΠΑΙΔΕΙΕΣ

✂ Κόψε τις μικρές κάρτες με τις ενέργειες.





ΘΡΑΝΙΑ

www.thrania.com

Εκπαιδευτικό!

Ψηφιακό!

Ε. Δημ. Ψηφιακό!

Όροι χρήσης του παρόντος ηλεκτρονικού αρχείου

Δεν μπορεί να αποτελέσει συλλογικά ή εν μέρει αντικείμενο πώλησης, διαπραγμάτευσης, τροποποίησης, μετάδοσης ή και διανομής με κάθε τρόπο. Το υλικό του ιστοτόπου διατίθεται με άδεια Creative Commons Αναφορά Δημιουργού-Μη Εμπορική Χρήση-Όχι Παράγωγα Έργα 4.0 Διεθνή.

Επιτρέπεται σε άλλους διαδικτυακούς τόπους ΜΟΝΟ η αποσπασματική αναδημοσίευση εκπαιδευτικού υλικού/αρχείου, με την προϋπόθεση να συνοδεύονται και από τους σχετικούς υπερσυνδέσμους που ανακατευθύνουν στο www.thrania.com. Το υλικό διατίθεται αφιλοκερδώς για μη εμπορική προσωπική χρήση.